



УПРАВЛЕНИЕ ФЕДЕРАЛЬНОЙ СЛУЖБЫ
ГОСУДАРСТВЕННОЙ СТАТИСТИКИ
ПО СЕВЕРО-КАВКАЗСКОМУ
ФЕДЕРАЛЬНОМУ ОКРУГУ

ИНДЕКСЫ ПОТРЕБИТЕЛЬСКИХ ЦЕН

август 2024 года

30.09.2024

Ставропольский край

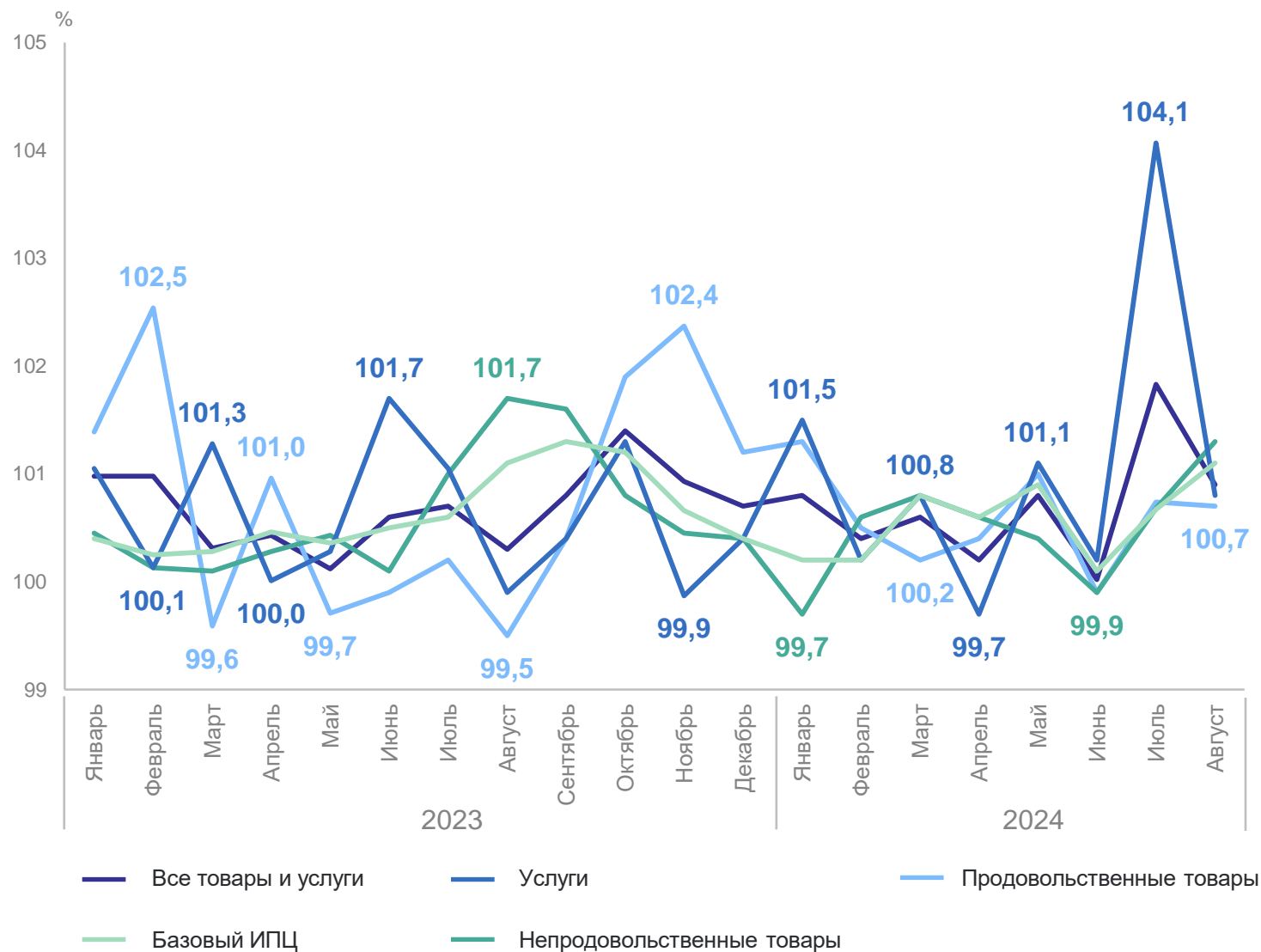
СОДЕРЖАНИЕ

Индексы потребительских цен	3
Индексы цен на отдельные группы и виды продовольственных товаров	4
Индексы цен на отдельные группы и виды непродовольственных товаров	10
Индексы цен на отдельные группы и виды услуг	18

ИНДЕКСЫ ПОТРЕБИТЕЛЬСКИХ ЦЕН

август 2024 г. в % к предыдущему месяцу

СЕВЕРО-КАВКАЗСТАТ



ИПЦ	100,9
Все товары	101,0
Продовольственные товары	100,7
Непродовольственные товары	101,3
Услуги	100,8
Базовый ИПЦ	101,1

1

**Индексы цен на отдельные группы
и виды продовольственных товаров**

ИНДЕКСЫ ЦЕН НА ОТДЕЛЬНЫЕ ГРУППЫ И ВИДЫ ПРОДОВОЛЬСТВЕННЫХ ТОВАРОВ

август 2024 г. в % к предыдущему месяцу

СЕВЕРО-КАВКАЗСТАТ

100,7 Продовольственные товары

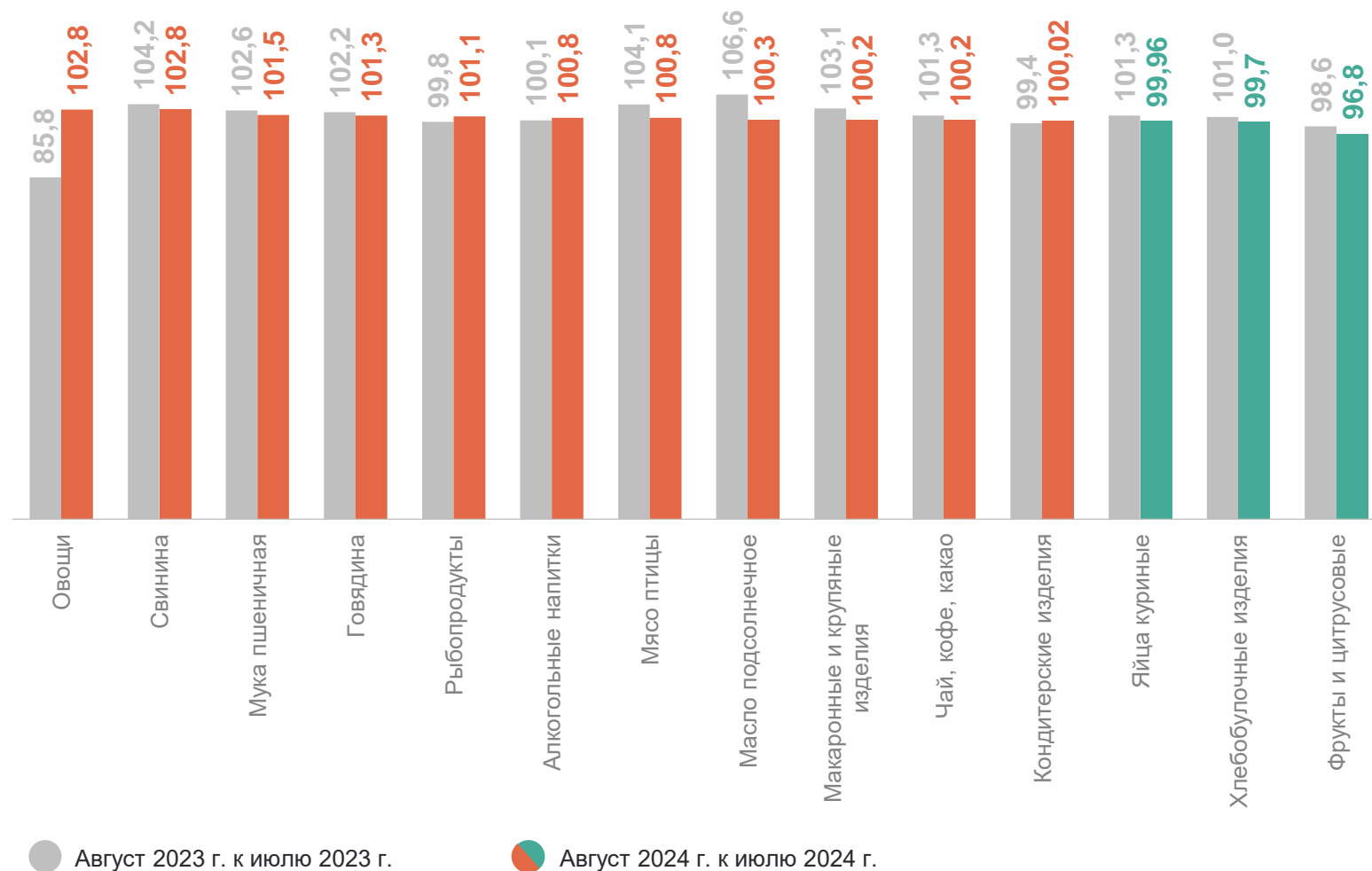
101,1 Молоко и молочная продукция

99,7 Хлеб и хлебобулочные изделия

99,6 Плодовоовощная продукция, включая картофель

101,7 Мясо и птица

100,8 Алкогольные напитки



ИНДЕКСЫ ПОТРЕБИТЕЛЬСКИХ ЦЕН НА ОТДЕЛЬНЫЕ ВИДЫ ПИЩЕВЫХ ПРОДУКТОВ И НАПИТКОВ

август 2024 г. в % к предыдущему месяцу

Говядина (кроме
бескостного мяса), кг

101,0 ↑

Рыба живая
и охлажденная, кг

103,3 ↑

Масло
сливочное, кг

103,4 ↑

Свинина (кроме
бескостного мяса), кг

103,0 ↑

Молоко питьевое
цельное пастери-
зованное 2,5-3,2%
жирности, л

101,4 ↑

Яйца
куриные, 10 шт.

99,96 ↓

Куры охлажденные
и мороженные, кг

100,5 ↑

Молоко питьевое
цельное стерилизован-
ное 2,5-3,2% жирности, л

103,0 ↑

Сахар-песок, кг

101,6 ↑

● Повышение

● Понижение

● Без изменений

СЕВЕРО-КАВКАЗСТАТ

ИНДЕКСЫ ПОТРЕБИТЕЛЬСКИХ ЦЕН НА ОТДЕЛЬНЫЕ ВИДЫ ПИЩЕВЫХ ПРОДУКТОВ И НАПИТКОВ

август 2024 г. в % к предыдущему месяцу

СЕВЕРО-КАВКАЗСТАТ

Печенье, кг

98,4 ↓

Хлеб и булочные изделия из пшеничной муки различных сортов, кг

99,7 ↓

Макаронные изделия из пшеничной муки высшего сорта, кг

99,1 ↓

Кофе натуральный растворимый, кг

100,3 ↑

Рис шлифованный, кг

101,2 ↑

Водка, л

100,7 ↑

Чай черный байховый, кг

97,9 ↓

Крупа гречневая-ядрица, кг

101,4 ↑

Вино виноградное крепленое, л

100,4 ↑

● Повышение

● Понижение

● Без изменений

ИНДЕКСЫ ПОТРЕБИТЕЛЬСКИХ ЦЕН НА ПЛОДООВОЩНУЮ ПРОДУКЦИЮ

август 2024 г. в % к предыдущему месяцу

СЕВЕРО-КАВКАЗСТАТ

Картофель, кг

98,1 ↓

Свёкла
столовая, кг

85,1 ↓

Огурцы
свежие, кг

114,8 ↑

Капуста белокочанная
свежая, кг

111,0 ↑

Морковь, кг

90,2 ↓

Помидоры
свежие, кг

100,8 ↑

Лук репчатый, кг

90,1 ↓

Чеснок, кг

97,1 ↓

Зелень
свежая, кг

101,8 ↑

● Повышение

● Понижение

● Без изменений

ИНДЕКСЫ ПОТРЕБИТЕЛЬСКИХ ЦЕН НА ПЛОДООВОЩНУЮ ПРОДУКЦИЮ

август 2024 г. в % к предыдущему месяцу

СЕВЕРО-КАВКАЗСТАТ

Грибы свежие, кг

103,8 ↑

Груши, кг

94,3 ↓

Лимоны, кг

101,0 ↑

Овощи
замороженные, кг

102,0 ↑

Апельсины, кг

108,0 ↑

Бананы, кг

91,1 ↓

Яблоки, кг

98,7 ↓

Виноград, кг

79,7 ↓

Сухофрукты, кг

103,2 ↑

● Повышение

● Понижение

● Без изменений

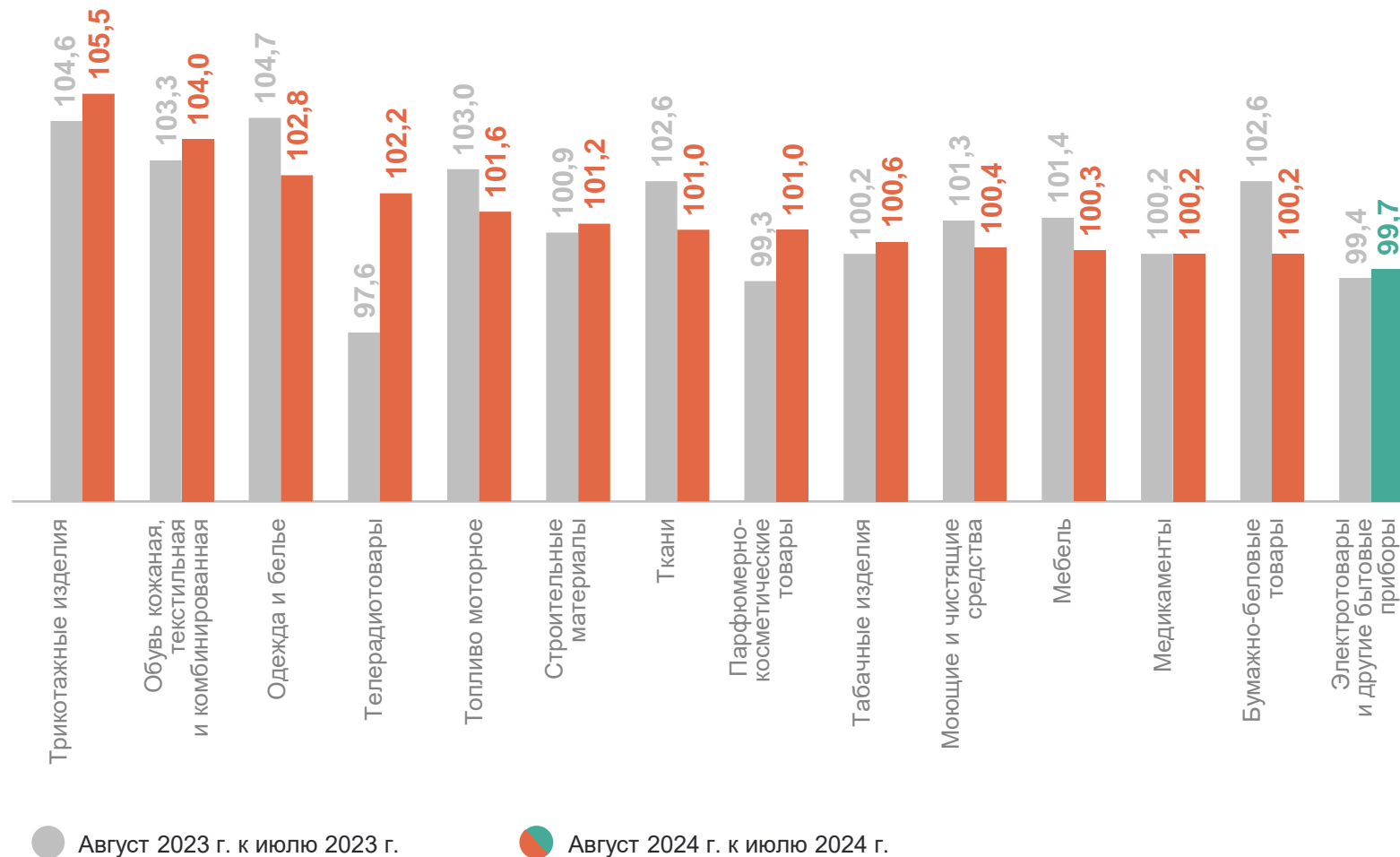
2

Индексы цен на отдельные группы и виды непродовольственных товаров

ИНДЕКСЫ ЦЕН НА ОТДЕЛЬНЫЕ ГРУППЫ И ВИДЫ НЕПРОДОВОЛЬСТВЕННЫХ ТОВАРОВ

август 2024 г. в % к предыдущему месяцу

СЕВЕРО-КАВКАЗСТАТ

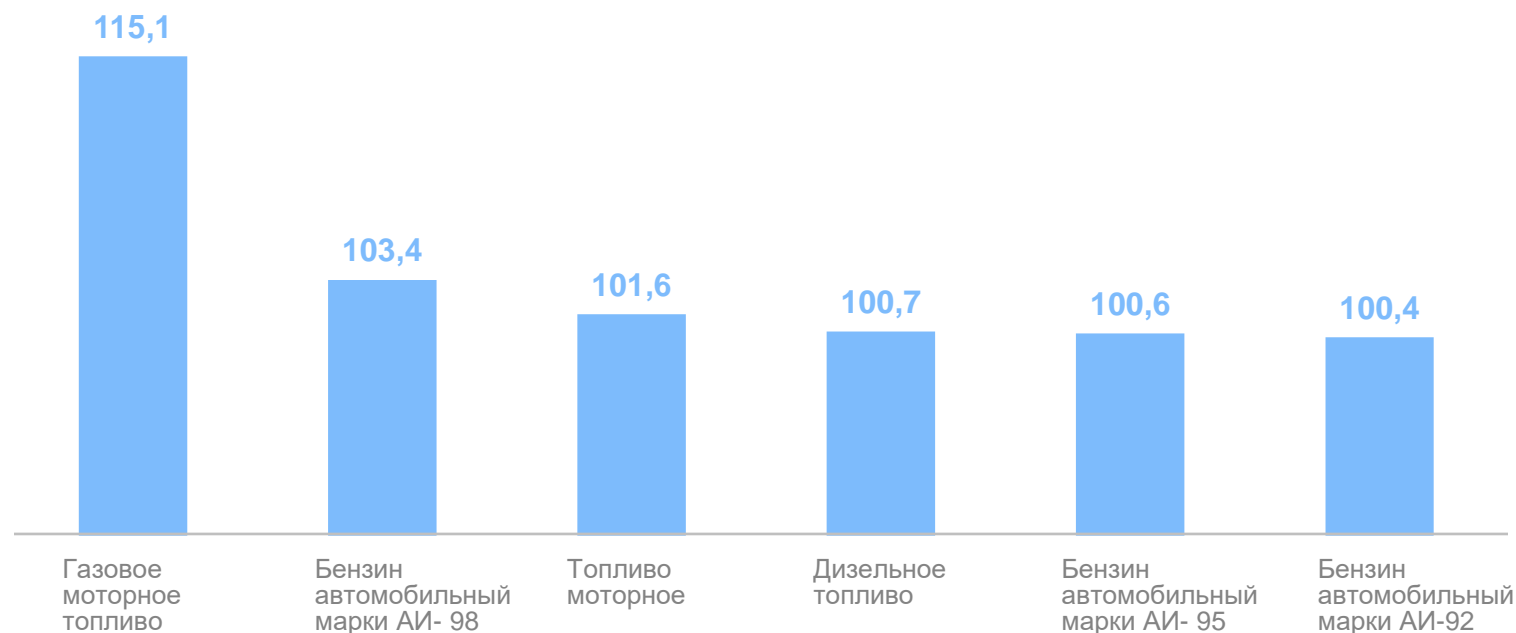


О ПОТРЕБИТЕЛЬСКИХ ЦЕНАХ И ИХ ИЗМЕНЕНИИ НА БЕНЗИН АВТОМОБИЛЬНЫЙ, ДИЗЕЛЬНОЕ ТОПЛИВО

и газовое моторное топливо, август 2024 г. в % к предыдущему месяцу

СЕВЕРО-КАВКАЗСТАТ

Топливо моторное	101,6
Газовое моторное топливо	115,1
Дизельное топливо	100,7
Бензин автомобильный марки АИ-92	100,4
Бензин автомобильный марки АИ-95	100,6
Бензин автомобильный марки АИ-98 и выше	103,4



О ПОТРЕБИТЕЛЬСКИХ ЦЕНАХ И ИХ ИЗМЕНЕНИИ НА БЕНЗИН АВТОМОБИЛЬНЫЙ, ДИЗЕЛЬНОЕ ТОПЛИВО

СЕВЕРО-КАВКАЗСТАТ

и газовое моторное топливо, средние цены на топливо моторное, август 2024 г.



Газовое
моторное
топливо

29,22 рублей



AI-95

60,23 рублей



Дизельное
топливо

64,02 рублей



AI-98

77,20 рублей



AI-92

54,38 рублей

ИНДЕКСЫ ПОТРЕБИТЕЛЬСКИХ ЦЕН НА МЕДИКАМЕНТЫ

август 2024 г. в % к предыдущему месяцу

СЕВЕРО-КАВКАЗСТАТ

Ацетилсалициловая
кислота, 500 мг, 10 таблеток

101,4 ↑

Винпоцетин,
5 мг, 10 таблеток

100,5 ↑

Панкреатин,
10 таблеток

101,5 ↑

Супрастин,
25 мг, 10 таблеток

98,7 ↓

Бисопролол,
10 мг, 10 таблеток

99,9 ↓

Дротаверин
(Но-шпа), 40 мг,
100 таблеток

100,2 ↑

Глицин, 100 мг, 50 таблеток

105,2 ↑

Эналаприл,
5 мг, 10 таблеток

99,7 ↓

Смекта, порошок,
3 г, 10 пакетов

105,7 ↑

● Повышение ● Понижение ● Без изменений

ИНДЕКСЫ ПОТРЕБИТЕЛЬСКИХ ЦЕН НА МЕДИКАМЕНТЫ

август 2024 г. в % к предыдущему месяцу

СЕВЕРО-КАВКАЗСТАТ

Перекись водорода,
3%, 100 мл

100,5 ↑

Азитромицин,
500 мг, 10 таблеток

100,6 ↑

Умифеновир
(Арбидол),
100 мг, 10 таблеток

96,0 ↓

Амброксол,
30 мг, 10 таблеток

100,6 ↑

Амоксициллин,
500 мг + 125 мг,
10 таблеток

100,9 ↑

Ингавирин,
90 мг, 10 капсул

99,8 ↓

Ксилометазолин,
0,1%, 10 мл

100,1 ↑

Осельтамивир
(Номидес), 75 мг,
10 капсул

99,5 ↓

Амлодипин,
10 мг, 10 таблеток

102,1 ↑

● Повышение

● Понижение

● Без изменений

ИНДЕКСЫ ПОТРЕБИТЕЛЬСКИХ ЦЕН НА МЕДИКАМЕНТЫ

август 2024 г. в % к предыдущему месяцу

СЕВЕРО-КАВКАЗСТАТ

Омепразол,
20 мг, 10 капсул

102,0 ↑

Колекальциферол
(Витамин Д3), 10 мл

100,4 ↑

Нимесулид,
100 мг, 10 таблеток

98,1 ↓

Фуросемид,
40 мг, 10 таблеток

105,0 ↑

Анальгин
отечественный,
500 мг, 10 таблеток

100,2 ↑

Корвалол, 25 мл

101,5 ↑

Ибупрофен,
200 мг, 10 таблеток

98,8 ↓

Цитрамон,
10 таблеток

99,5 ↓

Валидол,
60 мг, 10 таблеток

97,9 ↓

● Повышение

● Понижение

● Без изменений

ИНДЕКСЫ ПОТРЕБИТЕЛЬСКИХ ЦЕН НА МЕДИКАМЕНТЫ

август 2024 г. в % к предыдущему месяцу

СЕВЕРО-КАВКАЗСТАТ

Афобазол,
10 мг, 30 таблеток

96,7 ↓

Магне В6,
10 таблеток

99,9 ↓

Эргоферон,
20 таблеток

99,5 ↓

Эссенциале
форте Н,
300 мг, 10 капсул

99,99 ↓

Таурин,
4%, 5 мл

100,7 ↑

Йод, 10 мл

96,5 ↓

Аллохол,
50 таблеток

96,0 ↓

Синупрет,
50 таблеток

91,7 ↓

Поливитамины,
10 штук

102,6 ↑

● Повышение ● Понижение ● Без изменений

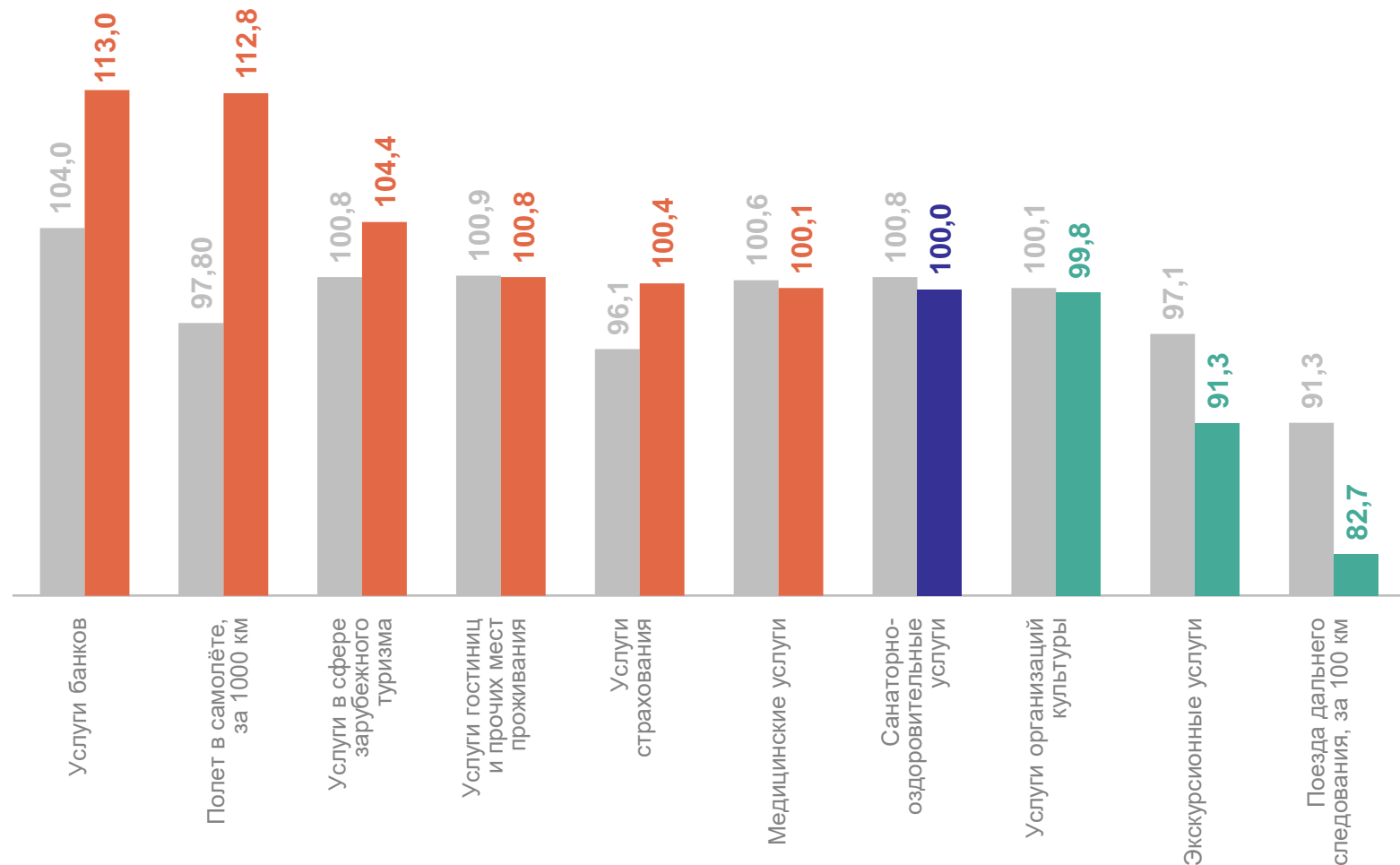
3

Индексы цен на отдельные группы и виды услуг

ИНДЕКСЫ ЦЕН НА ОТДЕЛЬНЫЕ ГРУППЫ И ВИДЫ УСЛУГ

август 2024 г. в % к предыдущему месяцу

СЕВЕРО-КАВКАЗСТАТ



● Август 2023г. к июлю 2023 г.

● Август 2024 г. к июлю 2024 г.

ИНДЕКСЫ ПОТРЕБИТЕЛЬСКИХ ЦЕН НА ОТДЕЛЬНЫЕ ВИДЫ УСЛУГ

август 2024 г. в % к предыдущему месяцу

Проезд в купейном вагоне скорого нефирменного поезда дальнего следования, за 100 км пути

87,9 ↓

Проживание в гостинице 1* или в мотеле, сутки с человека

105,6 ↑

Проживание в гостинице 4-5* сутки с человека

98,2 ↓

Проезд в плацкартном вагоне скорого нефирменного поезда дальнего следования, за 100 км пути

76,2 ↓

Проживание в гостинице 2*, сутки с человека

99,4 ↓

Проживание в хостеле, сутки с человека

100,9 ↑

Полет в салоне экономкласса самолета, за 1 000 км пути

112,8 ↑

Проживание в гостинице 3*, сутки с человека

102,8 ↑

Санаторий, день

100,0 ●

● Повышение

● Понижение

● Без изменений

СЕВЕРО-КАВКАЗСТАТ

ИНДЕКСЫ ПОТРЕБИТЕЛЬСКИХ ЦЕН НА ОТДЕЛЬНЫЕ ВИДЫ УСЛУГ

август 2024 г. в % к предыдущему месяцу

Дом отдыха,
пансионат, день

100,0 ●

Удаление зуба под
местным
обезболиванием,
удаление

100,0 ●

Изготовление
коронки, штука

100,0 ●

Общий анализ крови,
анализ

100,0 ●

Лечение кариеса,
пломба

100,0 ●

Лечебный массаж,
сеанс

100,0 ●

● Повышение

● Понижение

● Без изменений

СЕВЕРО-КАВКАЗСТАТ